



全國中小學客家藝文競賽

系統操作使用說明 (學校報名)



環友科技 www.utk.com.tw

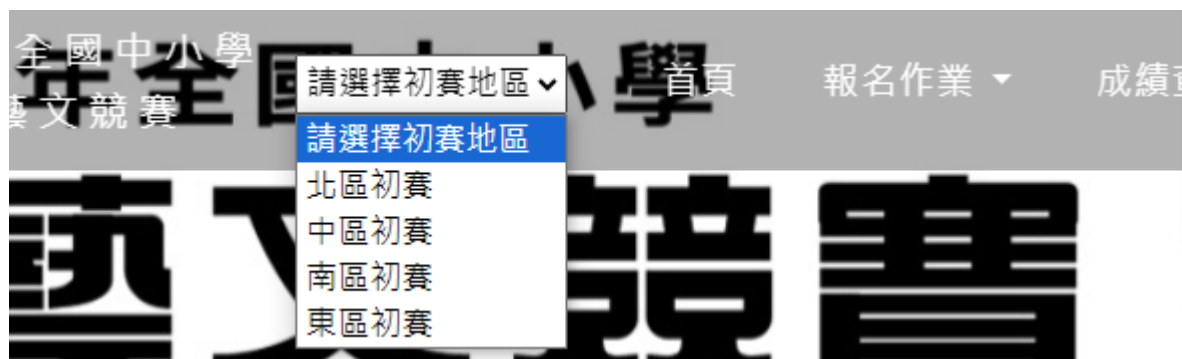
全國中小學客家藝文競賽

登入系統

- 一、開啟瀏覽器 輸入網址 <http://school.hakka.gov.tw/>
- 二、點選[全國中小學 客家藝文競賽系統]



三、選擇比賽分區



使用下拉選單或是點選分區圖案

各區初賽



四、點選上方的報名作業的「網路報名」或是「登入」



五、輸入帳號密碼，然後按下「登入」按鈕



六、登入完成~

系統操作

a. 畫面說明



競賽項目報名

報名	組別名稱
<input type="button" value="報名"/>	國小高年級組
<input type="button" value="報名"/>	國小中年級組
<input type="button" value="報名"/>	國小低年級組
<input type="button" value="報名"/>	幼兒團組

- 登入狀態列：顯示登入者的狀態
- 功能列：所有登入帳號的功能列表
- 主內容頁：顯示相關功能的資料

b. 更改密碼

如果想要更改密碼，按下修改密碼



修改密碼

修改密碼

密碼:

新密碼:

確認新密碼:

輸入舊密碼與新密碼

成功變更後會出現以下畫面。



c. 單位基本資料

點選左方「單位基本資料」按鈕



依照畫面所需欄位一一填寫，按下儲存即可。

單位基本資料

* 名稱：	<input type="text" value="苗栗縣西湖鄉僑文國民小學"/>	例如：苗栗縣竹南鎮山佳國民小學
* 簡稱：	<input type="text" value="苗栗縣西湖鄉僑文國民小學"/>	例如：苗栗縣竹南鎮山佳國民小學
電話：	<input type="text" value="037-921065#12"/>	
* 地址：	<input type="text" value="苗栗縣西湖鄉二湖村土牛溝2鄰22號"/>	
網址：	<input type="text"/>	
* 聯絡人姓名：	<input type="text" value=""/>	
* 聯絡人電話：	<input type="text" value="037-921065"/>	
聯絡人傳真：	<input type="text" value="037-921065"/>	
* 聯絡人Email：	<input type="text" value="jmsy@yey@worktime.com.tw"/>	
* 聯絡人手機：	<input type="text" value="0928700889"/>	

d. 競賽項目報名

一、點選左方「競賽項目報名」



二、接下來會出現項目的列表，尋找到您要報名的項目




三、按下左方報名按鈕。

競賽項目報名

報名	組別名稱
<input type="button" value="報名"/>	國小高年級組
<input type="button" value="報名"/>	國小中年級組
<input type="button" value="報名"/>	國小低年級組
<input type="button" value="報名"/>	幼兒園組

四、然後會出現該項目的報名相關資訊

國小低年級組 分項

狀態		競賽項目
	<input type="button" value="編輯"/> <input type="button" value="取消報名"/>	國小低年級組客語口說藝術類
	<input type="button" value="報名"/> <input type="button" value="取消報名"/>	國小低年級組客語歌唱表演類
	<input type="button" value="報名"/> <input type="button" value="取消報名"/>	國小低年級組客語戲劇類

五、然後依序填入相關欄位資料

報名 國中組客語口說藝術類

* 演出題目：	<input type="text" value="演出題目"/>	
* 選手：	姓名：	<input type="text"/>
	性別：	<input type="radio"/> 女 <input type="radio"/> 男
	身份證字號：	<input type="text"/>
		<input type="checkbox"/> 外籍人士
	年級：	<input type="text" value="請選擇"/>
		<input type="button" value="新增"/>
* 職員：	姓名：	<input type="text"/>
	性別：	<input type="radio"/> 女 <input type="radio"/> 男
	身份證字號：	<input type="text"/>
		<input type="checkbox"/> 外籍人士
	職稱：	<input type="text" value="請選擇"/>
	身分：	<input type="checkbox"/> 是否為學生
	頭銜：	<input type="text"/>
		<input type="button" value="新增"/>

* 聯絡人：

* 上傳腳本資料：

刪除	檔案類型	檔案名稱	上傳日期
		1375_2_腳本資料_202208241857590.pdf	2022/8/24 下午 06:57

選擇檔案或拖拉檔案至此

上傳

* 影片內容授權同意書核章後上傳：

刪除	檔案類型	檔案名稱	上傳日期
		1375_2_影片內容授權同意書核章資料_202208251103550.pdf	2022/8/25 上午 11:03

選擇檔案或拖拉檔案至此

上傳

電話：

手機：

Email：

需協助事項：

六、所有欄位填寫輸入完成，按下儲存即可。



e.報名檢核

點選報名檢核按鈕，會出現貴單位報名的狀態檢察，若有項目有問題，請作修正。



報名資料檢核

	競賽項目	錯誤原因	修正項目
1	國小低年級組客語口說藝術類	未輸入領隊姓名	修正項目
2	國小低年級組客語口說藝術類	未上傳腳本資料	修正項目
3	國小低年級組客語口說藝術類	無參賽學生資料	修正項目

貴單位仍有項目未通過，請修正相關報名資料，然後再按下方按鈕送出報名資料至大會。謝謝~

接著請依序修正未填寫完整的資料，或是錯誤資料。再回到本頁檢核。

若所有資料都檢核通過

尚未送出

按下「送出資料」按鈕，即完成報名。(報名資料送出後將無法更改)

感謝您使用本系統，如有任何問題或建議，歡迎與我們聯絡。

環友科技股份有限公司

<http://www.utk.com.tw/>

tel:02-87922885-829

fax:02-87920085