



客語沉浸式教學實施計畫上傳系統


系統操作使用說明 (學校申請)



環友科技 www.utk.com.tw

客語沉浸式教學實施計畫上傳系統

登入系統

- 一、開啟  Google Chrome 瀏覽器 輸入網址 <http://school.hakka.gov.tw/>
- 二、點選登入[客語沉浸式教學實施計畫上傳系統]

中華民國客家委員會 全國中小學客家藝文競賽暨客語生活學校資訊管理系統

網站連結

			
全國中小學 客家藝文競賽 Hakka Affairs Council	客語 補助計畫 Hakka Affairs Council	客語結合十二年國教 校訂課程實施計畫申請 Hakka Affairs Council	補助國民中、小學及幼兒園 「沉浸式客語教學計畫」實施 計畫上傳系統 Hakka Affairs Council

三、 進入登入畫面



四、輸入帳號密碼以及驗證碼，然後按下「登入」按鈕



系統操作

a. 畫面說明

左邊為功能列 右邊為功能內容

The screenshot shows a web application interface for uploading Hakka language teaching plans. On the left is a green sidebar with the university name and a list of navigation items. The main content area has a green header with a menu icon and the system title. Below the header is a form titled '客語教學補助計畫學校基本資料' (Hakka Language Teaching Support Plan School Basic Information). The form is divided into a '基本資料' (Basic Information) section with several input fields: '學校(園)名稱(全銜)' (School Name), '郵遞區號' (Postal Code), '學校地址' (School Address), '校(園)長 姓名' (Principal Name), and '校(園)長 是否為客籍' (Principal's Hakka Origin). The 'Principal Name' field is currently active with a blue border. A '客籍' (Hakka Origin) dropdown menu is also visible.

環友科技大學

客語沉浸式教學實施計畫

單位基本資料

客語沉浸式教學上傳系統(111之前)

全客語幼兒園實施上傳系統(111之前)

客語沉浸式教學上傳系統(112以後)

全客語幼兒園實施上傳系統(112以後)

修改密碼

登出

沉浸式客語教學計畫上傳系統

客語教學補助計畫學校基本資料

基本資料

學校(園)名稱(全銜) 郵遞區號 學校地址

學校(園)名稱(全銜) 學校地址

校(園)長 姓名 校(園)長 是否為客籍

校(園)長 姓名 客籍

b. 修改密碼



請更改為您好記的密碼。

密碼長度應至少為 12 個字元(含)以上（內容至少包含特殊符號、英文字母大寫及小寫、數字）

成功變更後會出現以下畫面。



c. 單位基本資料

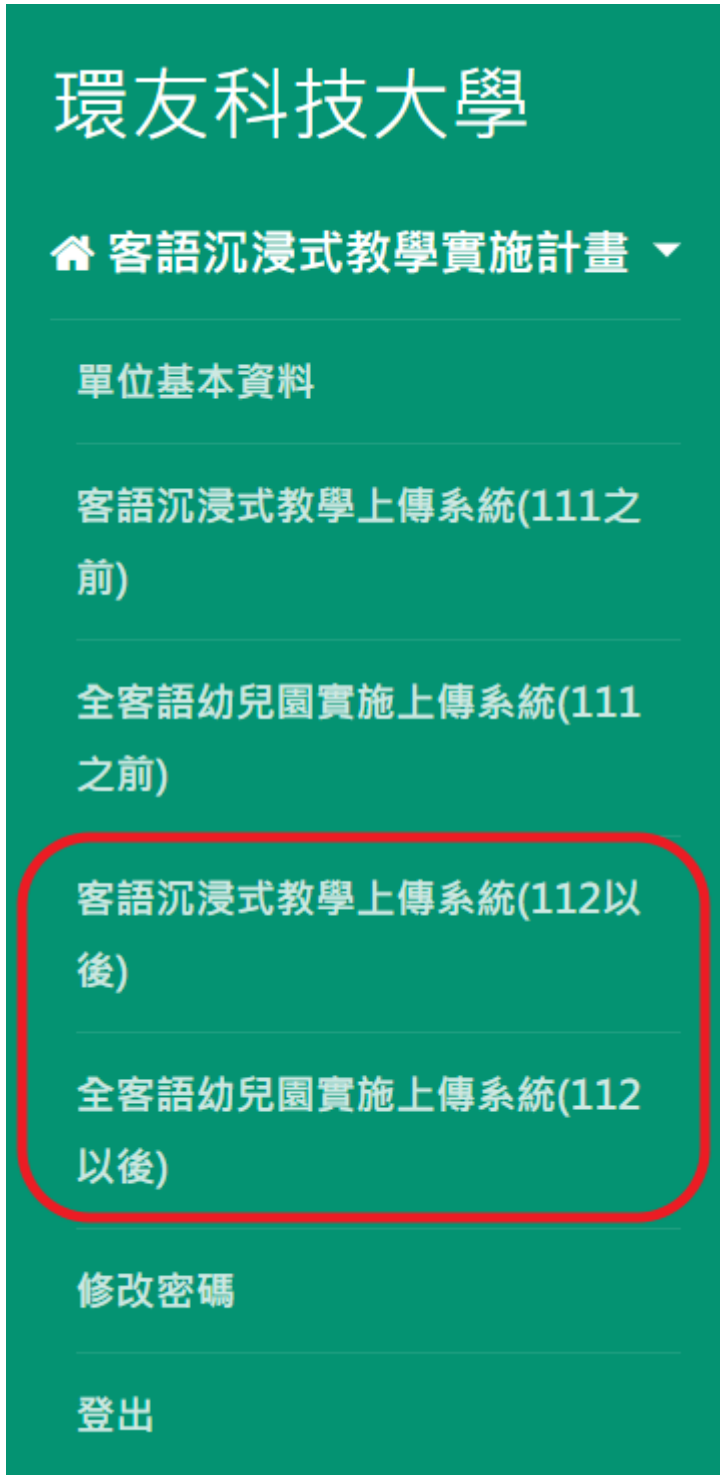
點選左方「單位基本資料」按鈕

依照畫面所需欄位一一填寫，按下儲存即可。



d. 「實施計畫資料上傳」

一、點選左方「上傳系統」112 年以後



二、接下來會出現「資料上傳」的列表

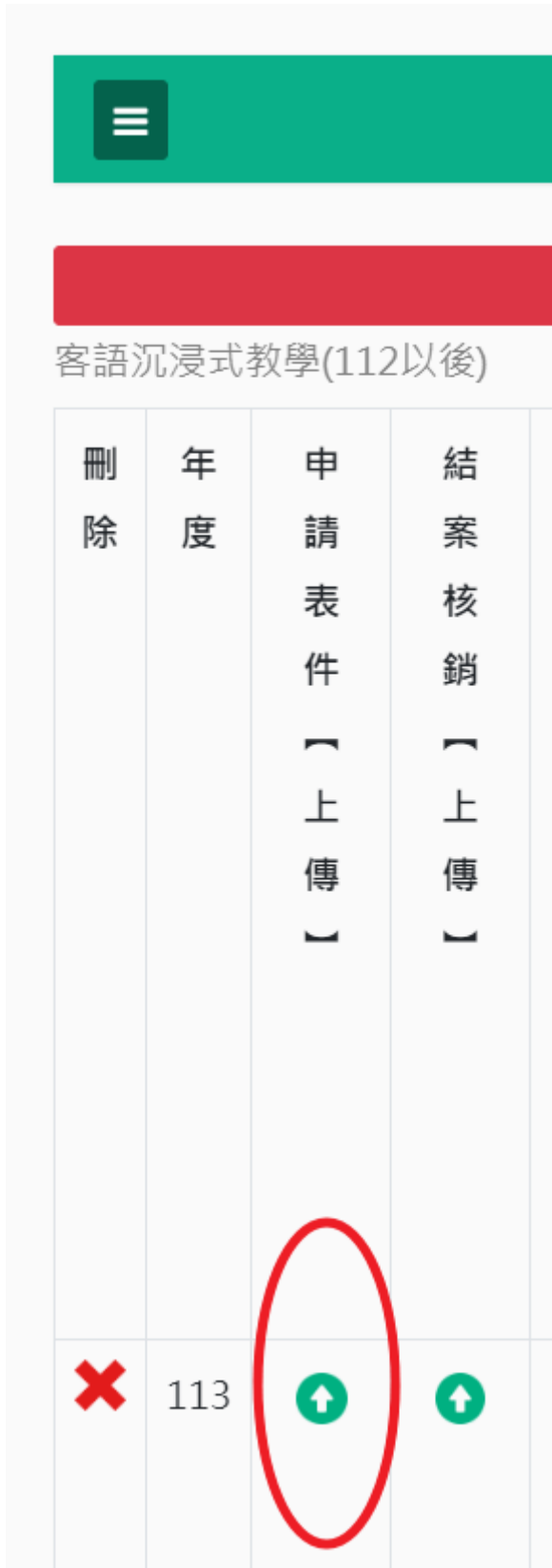
三、按下新增或上傳的圖案。

新增年度資料
請按紅色新增按鈕

沉浸式客語教學計畫上傳系統																										
新增																										
客語沉浸式教學(112以後)																										
刪除	年度	申請表件 (上傳)	結案核銷 (上傳)	申請表件	結案核銷	申請表 & 計畫書	預算明細表	基本資料列印	申請表列印	預算明細表列印	計畫書列印	計畫內容一覽表列印	總實支經費明細表	總實支經費明細表列印	客語教學影片分享平台表	社群影片每次分享平台表	客語教學影片分享平台表列印	社群影片每次分享平台表列印	切結書	支出憑證粘存單	個人領據	交通費領據	送出狀態	確認送出	相關文件檢還原因	第一次送出時間 最近更新時間
	113																						未送出			2024/06/05 10:06:53

上傳申請表件

請按下申請表件上傳



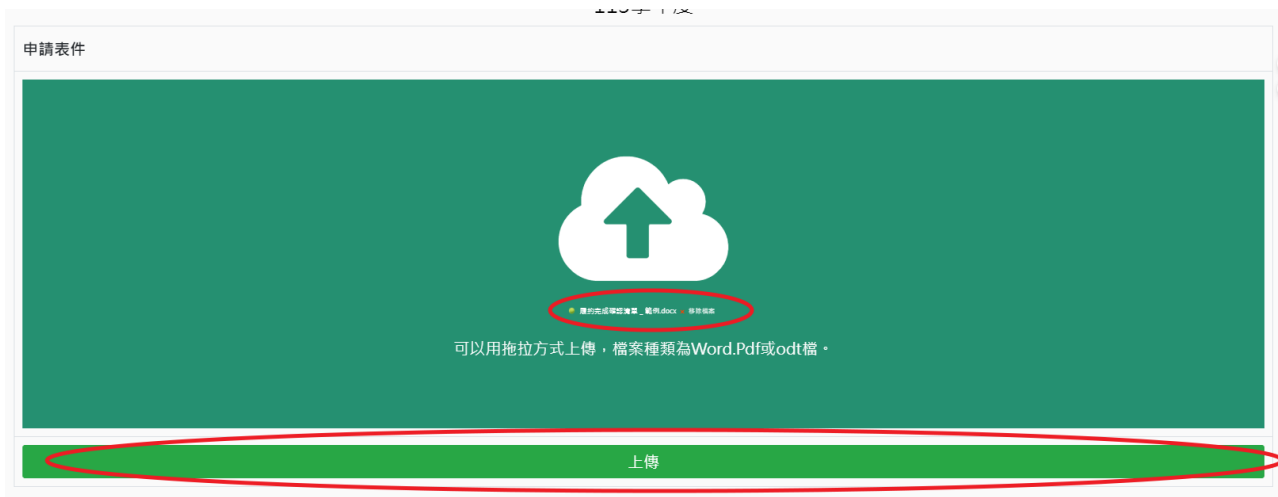
刪除	年度	申請表件 (上傳)	結案核銷 (上傳)
✖	113	⬆	⬆

四、上傳資料

將檔案拖拉至中間位置
或是點選中間用選擇檔案的方式



中間出現檔案名稱後
按下上傳按鈕
即可上傳檔案



實施計畫申請表

刪除	檔案類型	檔案名稱
		審議沉浸式教學實施計畫上傳系統.docx ← 已上傳的檔案







選擇檔案或拖拉檔案至此
可以用拖拉方式上傳，檔案種類為Word或odt檔。

上傳

刪除檔案

六、送出

上傳完成後，確認資料都上傳完成，即可按下[送出]按鈕

沉浸式客語教學計畫上傳系統							
切結書	支出憑證粘存單	個人領據	交通費領據	送出狀態	確認送出	相關文件檢還原因	第一次送出時間 最近更新時間
				未送出			2024/06/05 10:06:53

送出完成，即完成申請

感謝您使用本系統，如有任何問題或建議，歡迎與我們聯絡。環友科技股份有限公司

<http://www.utk.com.tw/>

tel:02-87922885-829

fax:02-87920085